








កំពុងរកមធ្យោបាយដើម្បីជួយកូនលោកអ្នកក្នុងមុខវិជ្ជាគណិត?

ធនធានរបស់គ្រូគឺសំរាប់មាតាបិតាផងដែរ

ក្រសួងអប់រំតំបន់ឡុងប៊ិចបានបិទធនធានជួយខាងគណិតជាច្រើននៅក្នុងវិបសាយរបស់យើង។ ក្រដាសតូពីម៉ាសស្ទើរទាំងនេះអាចជាជំនួយដល់មាតាបិតាដើម្បីជួយកូនរបស់គេនៅផ្ទះជាមួយគណិតវិទ្យា។

Copy Masters

-  តារាងលេខគុណ
-  ក្រដាសក្រាហ្វិក
-  ក្រដាសមានក្រឡា
-  តែស្តសាកល្បងរង្វាស់
-  កាតរៀនពីរង្វាស់
-  កាតរៀនពីត្រីកោណ
-  ទំព័រព័ត៌មានពីគណិតវិទ្យា

កន្លែងសំរាប់រកនិងរបៀបសំរាប់ប្រើ

របៀបរកធនធានរបស់គ្រូ:

១. ទៅវិបសាយរបស់ក្រសួងអប់រំឡុងប៊ិច <http://www.lbusd.k12.ca.us>
២. ចុចនៅលើ "M" នៅក្នុងព្យញ្ជនៈនៅជ្រុងលើខាងស្តាំ
៣. ចុចនៅលើ [Mathematics](#).
៤. ចុចនៅលើគ្រឿងចុចពណ៌បៃតងនៅក្រោមខាងឆ្វេង [Teacher Resources](#).
៥. **Masters** បានរៀបចំឡើងដោយបមានីយសិក្សារបស់រដ្ឋកាលីហ្វ័រនីញ៉ា។

វត្ថុខ្លះដែលមានប្រយោជន៍រាយនៅខាងក្រោមនេះ។

តារាងលេខគុណ

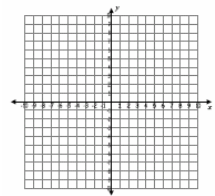
- លេខស្រួល តារាងលេខគុណដល់១២
- សិស្សអាចប្រើតារាងដើម្បីធ្វើកាតសំរាប់រៀន
- មេគុណត្រូវតែចងចាំយ៉ាងតិច១០

Multiplication Chart

0	1	2	3	4	5	6	7	8	9	10	11	12
0	0	0	0	0	0	0	0	0	0	0	0	0
1	0	1	2	3	4	5	6	7	8	9	10	11
2	0	2	4	6	8	10	12	14	16	18	20	22
3	0	3	6	9	12	15	18	21	24	27	30	33
4	0	4	8	12	16	20	24	28	32	36	40	44
5	0	5	10	15	20	25	30	35	40	45	50	55
6	0	6	12	18	24	30	36	42	48	54	60	66
7	0	7	14	21	28	35	42	49	56	63	70	77
8	0	8	16	24	32	40	48	56	64	72	80	88
9	0	9	18	27	36	45	54	63	72	81	90	99
10	0	10	20	30	40	50	60	70	80	90	100	110
11	0	11	22	33	44	55	66	77	88	99	110	121
12	0	12	24	36	48	60	72	84	96	108	120	144

ក្រដាសមានក្រឡា

ពិជគណិតនិងគណិត Functions ក្រដាសមានក្រឡាសំរាប់ផ្តិតសិស្សអាចប្រើក្រឡាសំរាប់គូសបន្ទាត់



ក្រដាសក្រាហ្វិក

លេខ ក្រដាសមានក្រឡា 1 cm

សិស្សអាចប្រើក្រដាសក្រាហ្វិកសំរាប់គុណលេខធំ លេខចែកវែង ដោះស្រាយផ្ទៃនិងបរិមាត្រ និងគូសក្រាហ្វិក។



រូបមន្តរង្វាស់

រង្វាស់ តែស្តសាកល្បងរង្វាស់ និងកាតរៀន

សិស្សអាចធ្វើតែស្តសាកល្បង បន្ទាប់មកធ្វើកាតរៀនដើម្បីជួយពួកគេឲ្យចងចាំរង្វាស់។

1. 1 foot = ___ inches
2. 1 yard = ___ inches